



rewir  TALKS

Manual de estrategia



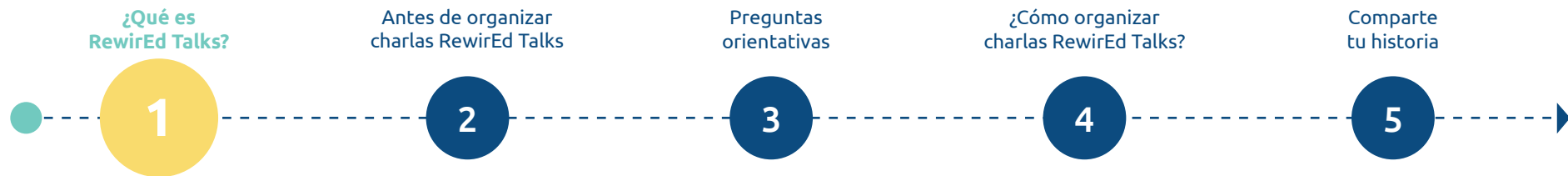


Hola, te damos la bienvenida

En este presente excepcional, queremos agradecer tu profundo interés por la función primordial de la educación en el mundo tan complejo y cambiante en el que vivimos.

Estamos muy contentos de que formes parte de las charlas RewirEd Talks, la nueva forma de conversación sobre la educación mundial.





Acerca de RewirEd

RewirEd es una plataforma global sobre educación que pretende renovar la educación y garantizar un futuro próspero, sustentable, innovador y accesible para niños y jóvenes. Para obtener más información, visita nuestro sitio web: [RewirEd](#)

Qu'est-ce que RewirEd Talks ?

Las charlas RewirEd Talks son una de las tantas iniciativas avaladas por RewirEd que proporcionan una plataforma para inspirar conversaciones sobre el futuro de la educación.

RewirEd Talks tiene como objetivo amplificar las voces que habitualmente no logran escucharse en las conversaciones sobre el futuro de la educación mundial.

Las charlas RewirEd Talks están abiertas al público general; es decir, alumnos, padres, profesores, educadores, líderes escolares, empresarios y funcionarios pueden participar en la conversación.

¿Qué es RewirEd Talks?

Antes de organizar charlas RewirEd Talks

Preguntas orientativas

¿Cómo organizar charlas RewirEd Talks?

Comparte tu historia

1

2

3

4

5

Antes de organizar charlas RewirEd Talks

Te compartimos algunos consejos y sugerencias que te ayudarán a prepararte para organizar tu propia charla RewirEd Talk. Puedes agregar los tuyos si quieres.



Puedes elegir la duración de tu charla RewirEd Talk.

Puede ser de 45 minutos, 60 minutos o más según el tamaño del grupo.



Lee atentamente los pasos de la **sección 4** para familiarizarte con el proceso.



Encuentre una manera de **capturar sus conocimientos**. Puede grabar su conversación o elegir a alguien para que tome notas, ¡o ambas cosas!



seleccione y anote tantas preguntas como desee de las 'Preguntas de orientación' en la página 3 o siéntase libre de pensar en las suyas propias “.

Instrucciones para lograr una conversación prolifera



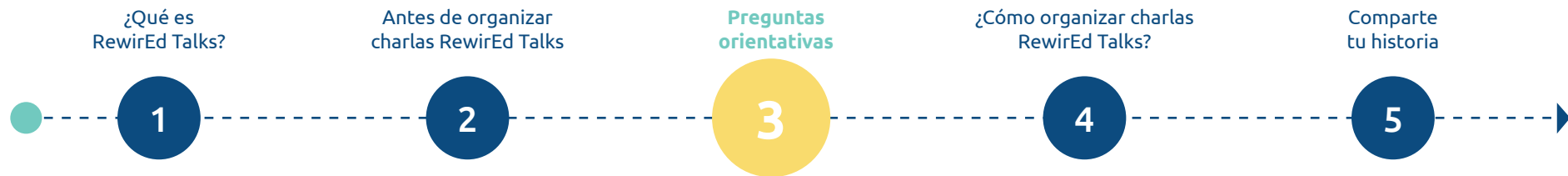
Haz que los invitados se sientan bienvenidos, a gusto, escuchados y apreciados.



Usa un temporizador para **no exceder el horario**.



Asegúrate de moderar la conversación de modo que el tiempo para hablar se distribuya equitativamente entre los participantes.



Preguntas orientativas para fomentar el diálogo

Objetivo

¿Cuál crees que es el verdadero objetivo y función de la educación?

Aprendizaje digital

¿Cómo nos aseguramos de que el aprendizaje digital no deje a ningún estudiante atrás?

Calificaciones

¿Cuál es el objetivo de las calificaciones en la educación?
¿Qué crees que debería y no debería medirse?

Optimismo

¿Qué es lo que te genera más optimismo sobre el futuro de la educación y por qué?

Hipótesis

Si no hubiera empleos, ¿cuál debería ser el objetivo de la educación?

Cambio incómodo

¿Qué es lo que les incomodaría hacer a las personas del sector educativo, pero que ayudaría a cambiar el paradigma de la educación?

Oportunidades

¿Qué oportunidades para la educación han surgido a causa del COVID-19?

Varita mágica

Imagina que tienes una varita mágica y puedes cambiar un solo aspecto del sistema educativo actual, ¿qué cambiarías?

Inspiración

¿Quién es (o era) el profesor que más te inspiraba y por qué?

Función de los profesores

¿Cómo crees que puede repensarse la función de los profesores en nuestro sistema educativo?

Escuela

¿En qué consiste (o consistía) un gran día de escuela para ti?

Agrega tus propias preguntas aquí.



¿Qué es RewirEd Talks?

Antes de organizar charlas RewirEd Talks

Preguntas orientativas

¿Cómo organizar charlas RewirEd Talks?

Comparte tu historia

1

2

3

4

5

Cómo organizar charlas RewirEd Talks

Paso a paso

Paso 1

Pídeles a todos los participantes que se presenten.

Actividad divertida para romper el hielo: podrías pedirles a los miembros del grupo que compartan un dato curioso que la mayoría de las personas no conozcan sobre ellos.

Paso 2

Programa el temporizador para tu charla RewirEd Talk con el grupo.

Sugerencia divertida: no es necesario que te apures si se produce una conversación significativa sobre una sola pregunta.

Paso 3

Haz la primera pregunta para iniciar la conversación.

Sugerencia divertida: pídeles a todos que permanezcan en silencio durante 30 segundos para reflexionar antes de compartir las ideas con el resto de los participantes.

Paso 4

Puedes continuar con las preguntas restantes que elegiste, realizar tus propias preguntas o dejar que la conversación fluya con naturalidad.

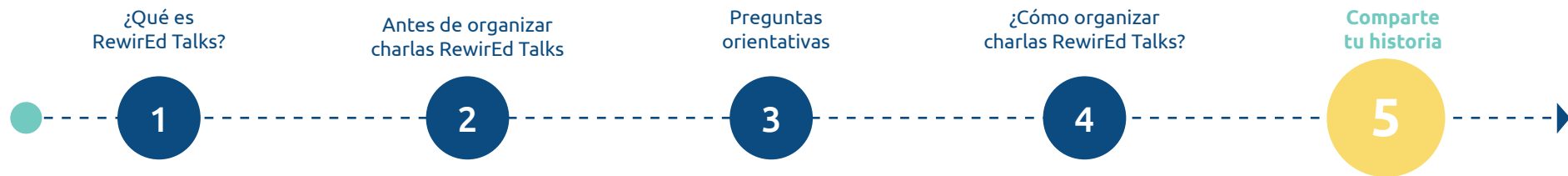
Paso 5

Pídeles a todos que mencionen un aspecto que se haya destacado más de la conversación.

Puede ser una idea, opinión, sentimiento o algo más.

Paso 6

Cuéntanos lo que descubriste mediante los pasos que se encuentran en "Comparte tu historia".







Comparte tu historia

Así sea una epifanía sobre el objetivo de la educación o una idea innovadora para cambiar los modelos actuales de aprendizaje, ¡queremos escucharla! Las ideas pueden ser simples o magníficas, inmediatas o a largo plazo, y todas las posibilidades intermedias.

Cuéntanos tu historia para que podamos compartirla con una comunidad más grande y crear juntos un nuevo paradigma para la educación.



Sugerencias para el vídeo

-  Graba el vídeo de manera horizontal y con buena iluminación.
-  Indica tu nombre, ubicación y organización.
-  Incluye las conclusiones más importantes de la conversación de tu grupo.
-  Sería estupendo si pudieras finalizar el vídeo con estas palabras: "RewirEd Talks: Porque la educación nos compete a todos"

¡Gracias por formar parte de RewirEd Talks!



rewired **ED** TALKS

¡La educación nos compete a todos!

