



rewir  TALKS

Livret

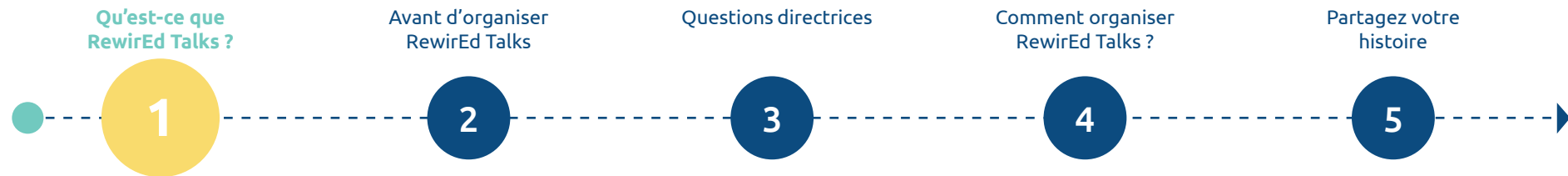


Bonjour et bienvenue,

En cette période exceptionnelle, nous souhaitons vous remercier pour toute l'attention que vous portez au rôle essentiel de l'éducation dans le monde en constante évolution et toujours plus complexe qui est le nôtre.

Nous sommes très heureux de vous compter parmi les participants de RewirEd Talks, le nouvel espace de discussion pour l'éducation globale.





À propos de RewirEd

RewirEd est une plate-forme internationale dédiée à l'éducation. Elle vise à reconnecter l'éducation et à assurer un avenir prospère, durable, novateur et accessible aux enfants et aux jeunes. Pour plus d'informations, consultez notre site Web : [RewirEd](#)

Qu'est-ce que RewirEd Talks ?

RewirEd Talks est l'une des nombreuses initiatives menées sous l'égide de RewirEd. Elle fournit une plate-forme propice aux discussions sur l'éducation de demain.

RewirEd Talks vise à donner aux voix habituellement ignorées l'opportunité de se faire entendre quant à l'avenir de l'éducation globale.

L'initiative RewirEd Talks est ouverte au grand public ; élèves, parents, enseignants, éducateurs, chefs d'établissement, hommes et femmes d'affaires et responsables politiques peuvent participer à la discussion.

Qu'est-ce que RewirEd Talks ?

1

Avant d'organiser RewirEd Talks

2

Comment organiser RewirEd Talks ?

3

Comment organiser RewirEd Talks ?

4

Partagez votre histoire

5

Avant d'organiser RewirEd Talks

Voici quelques conseils et suggestions qui vous aideront à préparer l'organisation de votre propre RewirEd Talk. N'hésitez pas à ajouter les vôtres.



Vous pouvez décider de **la durée de votre RewirEd Talk**. Cette discussion peut durer 45 minutes, 60 minutes ou plus, selon la taille du groupe.



Lisez attentivement les étapes indiquées à la section 4 pour vous familiariser avec le processus.



Trouvez un moyen de capturer vos idées. Vous pouvez soit enregistrer votre conversation, soit élire quelqu'un pour prendre notes, ou les deux!



Sélectionnez et notez autant de questions que vous le souhaitez dans les «Questions d'orientation» à la page 3 ou n'hésitez pas à proposer les vôtres.

Ingrédients d'une conversation productive



Assurez-vous que chaque **invité se sente accueilli, vu, écouté et apprécié**



Utilisez une minuterie pour respecter l'horaire prévu



Veillez à **modérer la conversation afin de répartir équitablement le temps de parole** entre les participants



Questions directrices pour animer le dialogue

Objectif

Selon vous, quel est le véritable objectif/rôle de l'éducation ?

Et si

Et s'il n'y avait aucun emploi, dans quel but s'éduquer ?

Inspiration

Qui est (ou fut) votre enseignant le plus inspirant et pourquoi ?

Apprentissage numérique

Comment garantir que l'apprentissage numérique ne laisse aucun étudiant de côté ?

Changement désagréable

Qu'est-ce que les personnes ne seraient pas enclines à faire dans le secteur éducatif, mais qui aiderait à changer le paradigme de l'éducation ?

Rôle des enseignants

Selon vous, comment pourrions-nous repenser le rôle des enseignants dans notre système éducatif ?

Notes

À quoi servent les notes dans l'éducation ? Selon vous, que faudrait-il, ou non, évaluer ?

Opportunités

Quelles opportunités sont apparues pour l'éducation en raison de la COVID-19 ?

École

Pour vous, qu'est-ce qui faisait (ou fait) d'une journée d'école une bonne journée ?

Optimisme

Qu'est-ce qui vous rend le plus optimiste quant à l'avenir de l'éducation et pourquoi ?

Imaginez

Imaginez-vous en train de parler face à des milliers de personnes lors de RewirEd. Quel message voudriez-vous partager sur l'éducation repensée ?

Ajoutez ici vos propres questions !

Qu'est-ce que RewirEd Talks ?

Avant d'organiser RewirEd Talks

Questions directrices

Comment organiser RewirEd Talks ?

Partagez votre histoire

1

2

3

4

5

Comment organiser RewirEd Talks

Étape par étape

Étape 1

Demandez à chaque participant de se présenter.

Entrée en matière ludique : vous pouvez demander aux participants de partager une anecdote à leur sujet que la plupart des personnes ignorent.

Étape 2

Réglez une minuterie pour votre RewirEd Talk avec le groupe.

Astuce : si une question déclenche un échange constructif, prenez votre temps.

Étape 3

Posez la première question pour lancer la discussion.

Astuce : invitez tous les participants à observer 30 secondes de silence pour réfléchir avant d'échanger.

Étape 4

Vous pouvez poursuivre avec les autres questions choisies, poser les vôtres ou laisser la conversation suivre son cours.

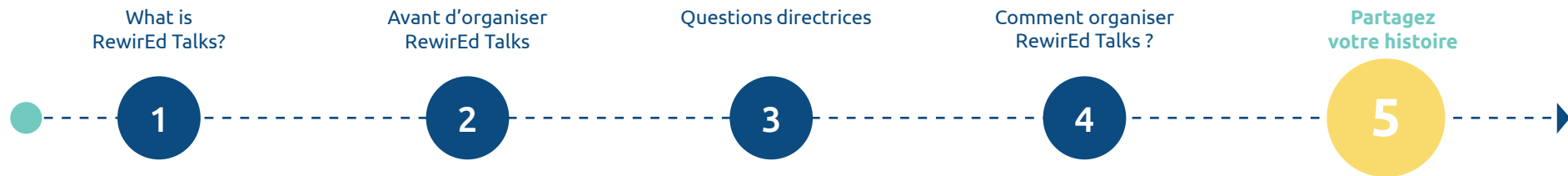
Étape 5

Invitez les participants à partager ce qui les a le plus marqués lors de la conversation.

ça pourrait être une idée, des connaissances, un sentiment ou autre

Étape 6

Dites-nous ce que vous avez appris en suivant les étapes de « Partagez votre histoire ».




Partagez votre histoire

Que vous ayez eu une épiphanie quant à l'objectif de l'éducation ou souhaitiez partager des connaissances novatrices pour changer les modèles d'apprentissage actuels, nous voulons entendre votre voix ! Une idée peut être infime ou fabuleuse, immédiate ou à long terme, et tellement d'autres choses encore.

Nous vous invitons à nous faire part de votre histoire pour que nous puissions la partager avec une communauté plus vaste et créer ensemble un nouveau paradigme d'éducation.



Conseils pour la vidéo

-  Veuillez enregistrer la vidéo horizontalement et avec un bon éclairage
-  Vos noms, localisation et organisation
-  Les principaux points à retenir de votre conversation de groupe
-  Ce serait formidable si la vidéo se concluait sur ces mots : « RewirEd Talks : Parce que l'éducation nous concerne tous »

Merci pour votre participation à RewirEd Talks !



rewired **ED** TALKS

L'éducation nous concerne tous !

